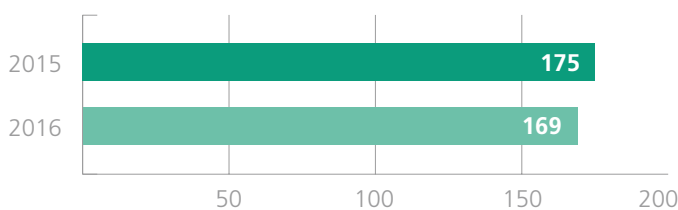


# Das Institut in Zahlen

## The institute in figures

### Mitarbeiterzahl (gesamt) Number of employees (total)



### Wirtschaftliche Situation des Fraunhofer IMW im Jahr 2016

2016 war für das Fraunhofer-Zentrum für Internationales Management und Wissensökonomie IMW in mehrfacher Hinsicht ein besonderes Jahr. Das Institut beging sein zehnjähriges Jubiläum am Standort Leipzig, unterstrich mit der vollständigen Namensänderung und der inhaltlichen Neupositionierung den erweiterten Forschungsfokus auf die Konsequenzen der Globalisierung und konnte außerdem an die positive Entwicklung des Vorjahres anknüpfen. Mit steigenden Herausforderungen für Wirtschaft, Politik und Gesellschaft durch schwindende Ressourcen und die global vernetzte Wirtschaft ist der Bedarf an sozioökonomischer Forschung in der vergangenen Dekade kontinuierlich gestiegen. Das Fraunhofer IMW leistet mit wissenschaftlich fundierten Analysen und Forschungsideen einen gemeinnützigen Beitrag zur langfristigen Balance von qualitativem und quantitativem Wachstum und der Schonung der natürlichen Ressourcen. Dazu unterstützt das Institut Ministerien, Unternehmen und Organisationen mit systemrelevanten Lösungen zu Themen wie Wissens- und Technologietransfer, Innovationspolitik in Deutschland und der EU, Organisation und Management von Innovationen, alternative Instrumente der Innovationsfinanzierung und neue Geschäftsmodelle.

Die positive Entwicklung des Instituts zeigt sich neben den wirtschaftlichen Zahlen auch in der hohen Kundenzufriedenheit. Das Ergebnis einer systematischen Projektbewertung durch unsere Kunden zeigt eine hohe Zufriedenheit mit den Forschungsergebnissen und Einhaltung der Zeit- und Budgetvereinbarungen. Die Erträge stiegen in Summe um 23,9 Prozent, davon erhöhten sich die Forschungsleistungen für Industriekunden um 21,4 Prozent. Der Betriebshaushalt belief sich insgesamt auf 4,984 Millionen Euro. Die Zahl der TVÖD-Beschäftigten im Jahr 2016 wuchs auf 69 Mitarbeiter an.

### Economic Situation of Fraunhofer IMW in 2016

For the Fraunhofer Center for International Management and Knowledge Economy IMW, 2016 was a special year in several respects. The institute celebrated its tenth anniversary at the Leipzig location, underlining the occasion with a full change of name and expanded research focus which now includes the consequences of globalization; both are positive developments building upon the previous year. With business, politics and society all facing increased challenges from dwindling resources and the globally networked economy, the need in the past decade for socio-economic research has continually increased. The Fraunhofer IMW uses scientifically based analyses and research ideas to contribute towards creating a long-term balance between qualitative and quantitative growth and the protection of natural resources. To this end, the institute supports ministries, companies and organizations with system-relevant solutions for topics such as knowledge and technology transfer, innovation policy in Germany and the EU, organization and management of innovation, alternative instruments for innovation financing and new business models.

In addition to the economic figures, the institute's positive development trajectory can also be seen in its high levels of customer satisfaction. Results from a systematic project evaluation by our customers show high satisfaction with both the research results and adherence to time and budget agreements. Total revenues rose by 23.9 percent, out of which 21.4 percent represent research services for industry customers. The total operating budget was 4.984 million euros. The number of TVÖD (TV-tariff) employees in 2016 increased to 69.

**30**

Sprachen  
Languages

**20**

Nationalitäten  
Nationalities

**17**

Promovierte  
Post-doctorates

**10**

Doktoranden  
Doctoral candidates

**5**

Professoren  
Professors

**3**

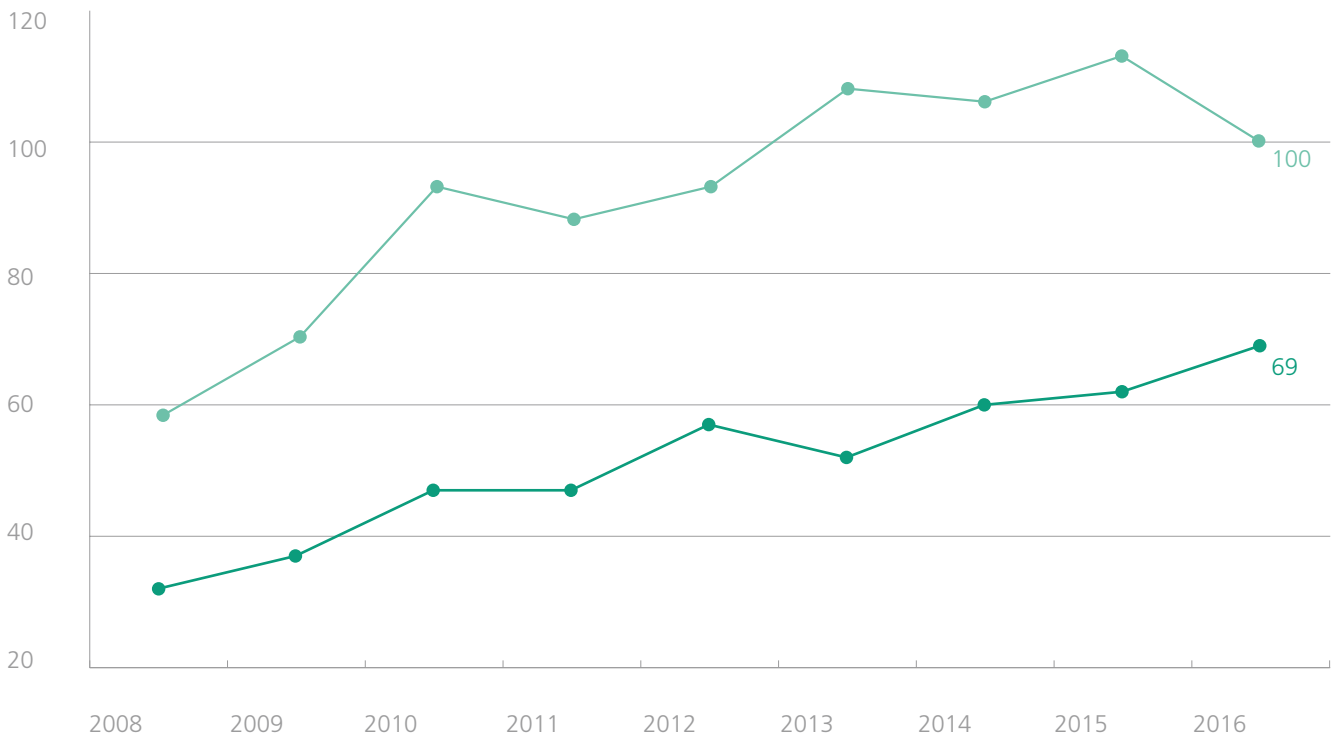
Habilitanden  
Professorship qualification  
candidates

**1**

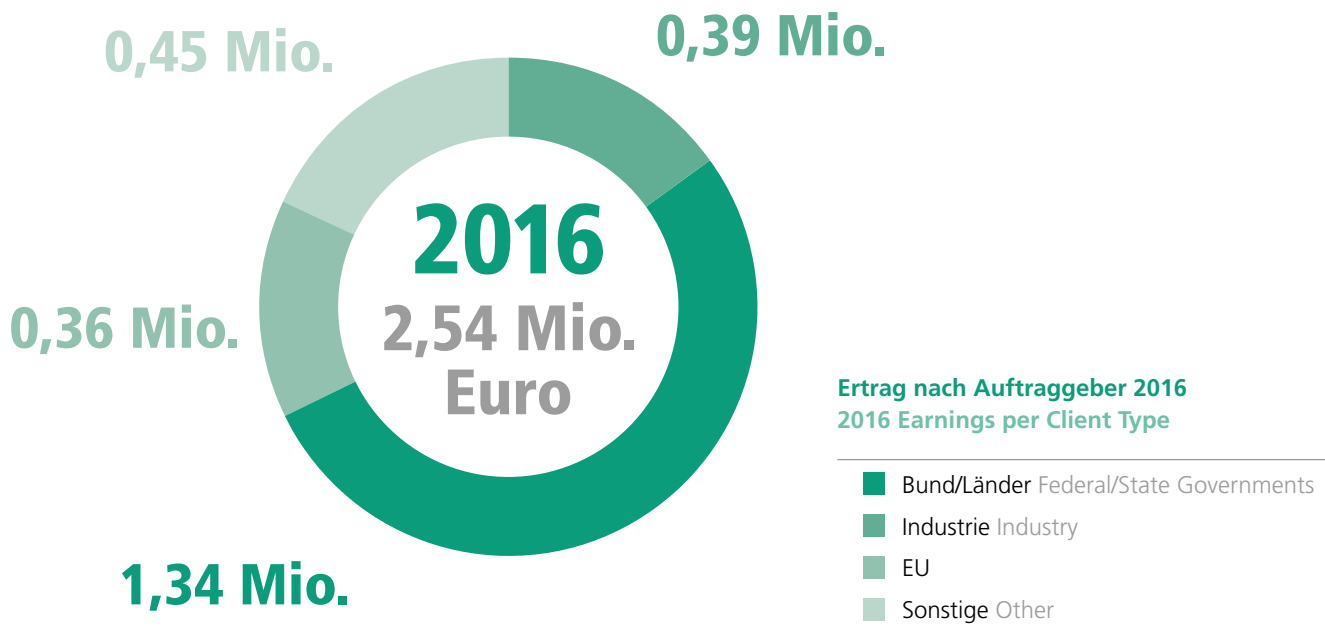
Gastwissenschaftler Stipendiaten  
Visiting scientists and researchers

Zahlen von 2016 Figures from 2016

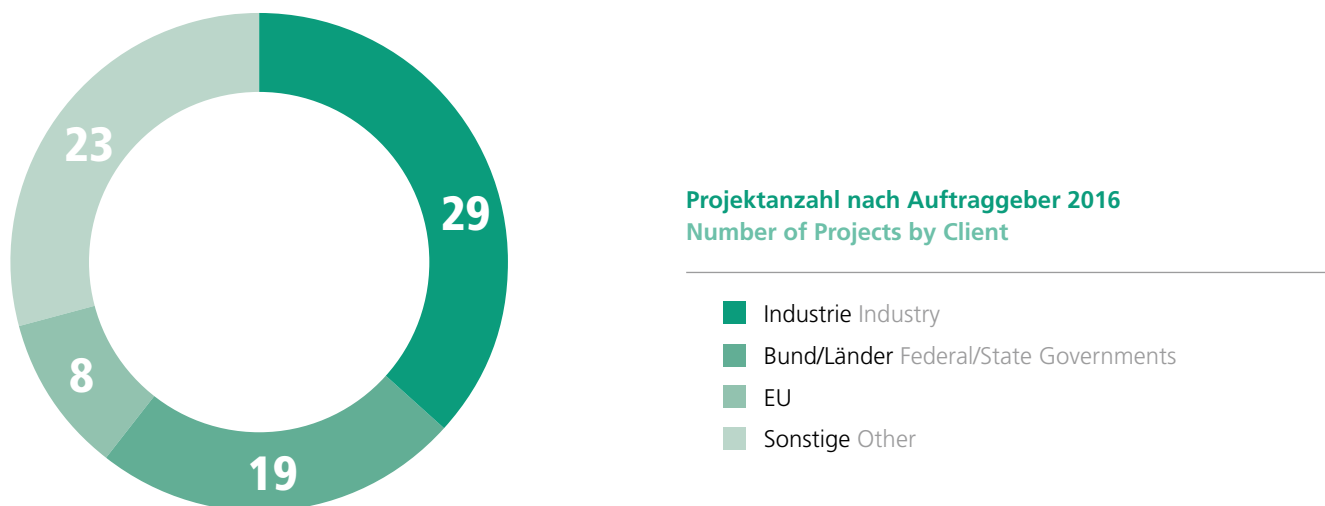
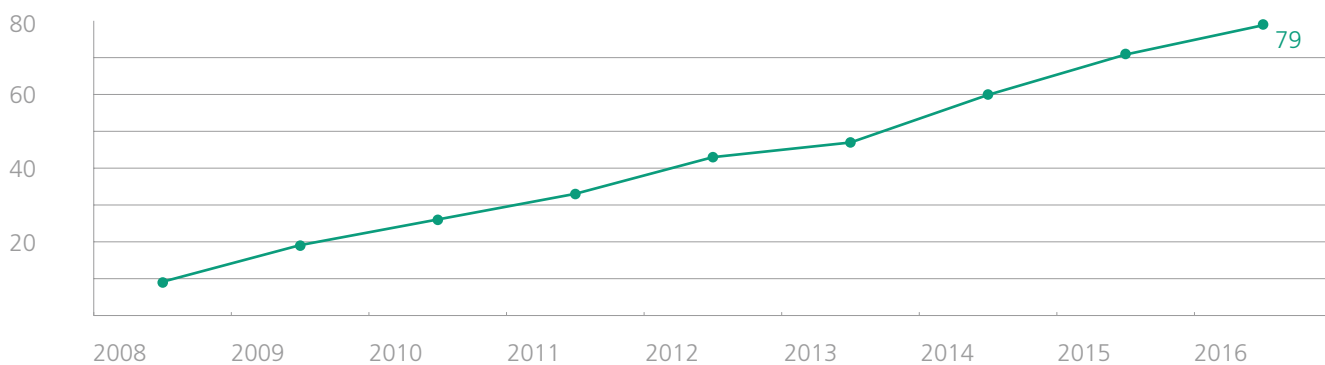
Entwicklung des Personalbestands  
Personnel Development



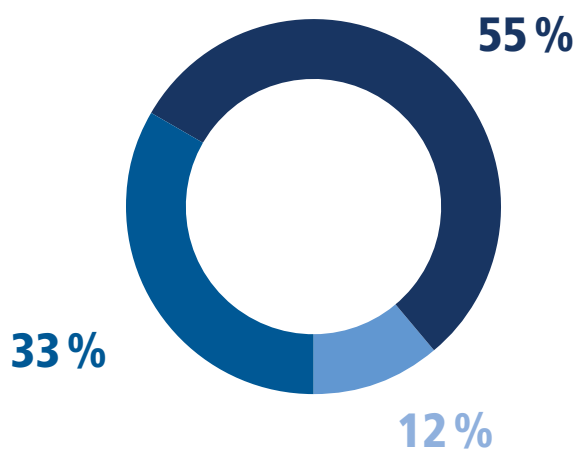
■ Zahl TVÖD Number of TV-tariffs ■ Zahl Hilfskräfte/Praktikanten Number of Assistants/Interns



**Entwicklung der laufenden Projekte**  
Development of Ongoing Projects

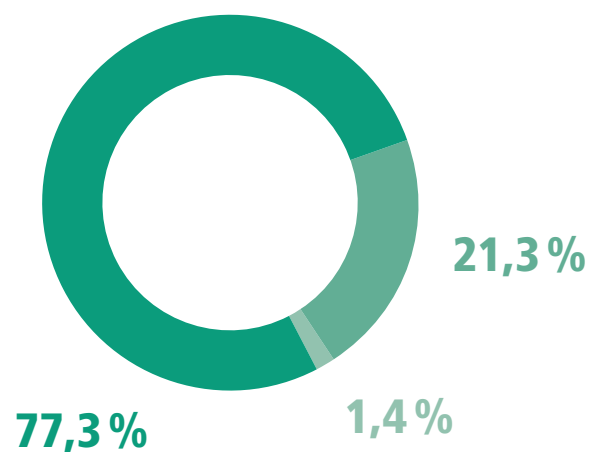


Jahr Year	öffentliche Erträge in Tsd. Euro Public revenues in TEUR	Wirtschaftserträge in Tsd. Euro Business revenues in TEUR	Gesamt in Tsd. Euro Total in TEUR
2008	217,50	42,10	259,70
2009	737,40	53,20	790,50
2010	1.022,30	52,10	1.074,40
2011	1.121,60	105,90	1.227,50
2012	841,70	701,20	1.543,00
2013	1.522,70	541,80	2.064,60
2014	2.336,30	515,20	2.851,50
2015	1.732,28	323,70	2.055,98
2016	2.154,50	392,90	2.547,40



**Verteilung der Erträge auf die Abteilungen 2016**  
Distribution of Profits Among the Divisions 2016

- Unternehmensentwicklung im internationalen Wettbewerb  
Corporate Development in International Competition
- Wissens- und Technologietransfer  
Knowledge and Technology Transfer
- Nachhaltigkeitsmanagement und Infrastrukturökonomie  
Sustainability Management and Infrastructure Economics



**Ertrag nach Herkunft 2016**  
Revenue by Source 2016

- national
- EU
- außereuropäisch  
outside Europe